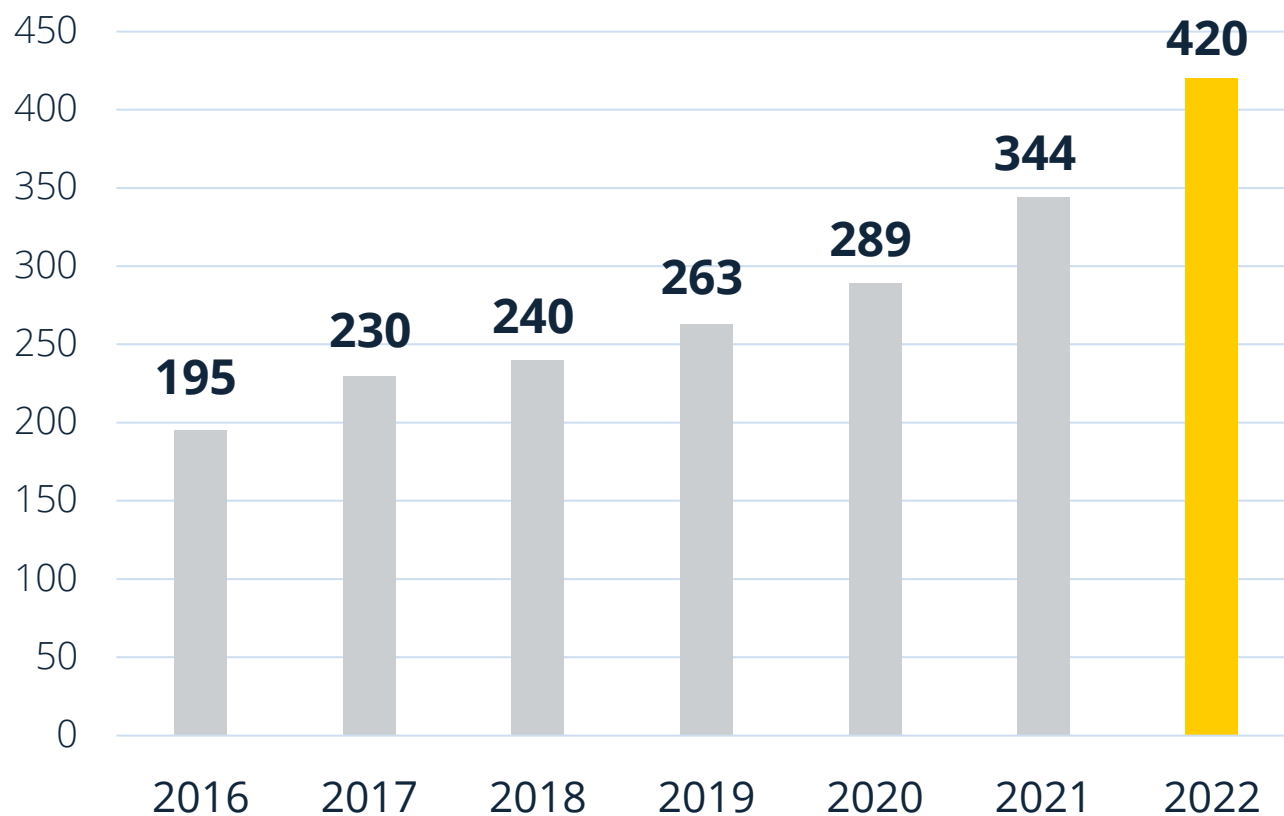




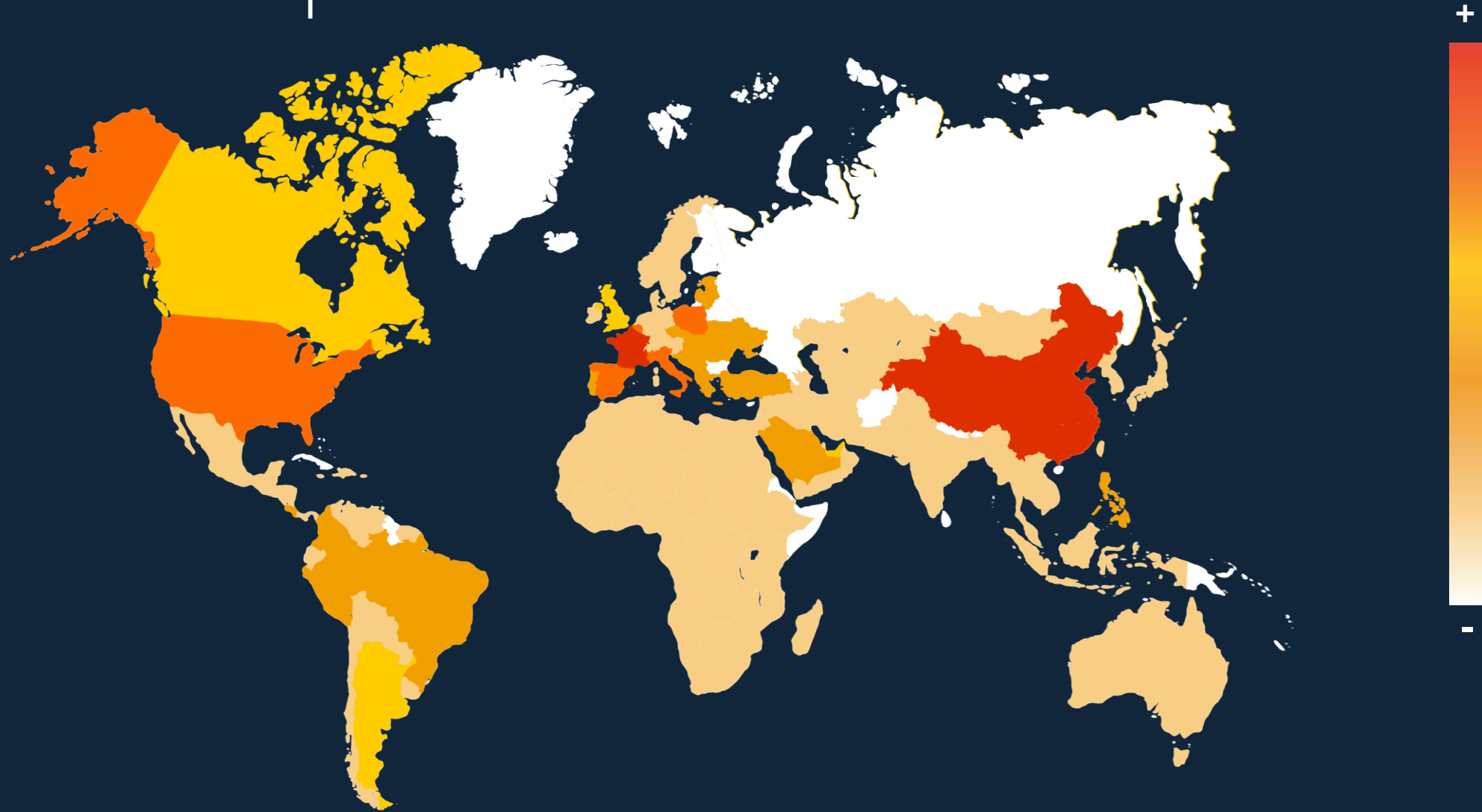
## NOS RÉSULTATS



# Chiffre d'affaires (en M€)



# Ventes par continent

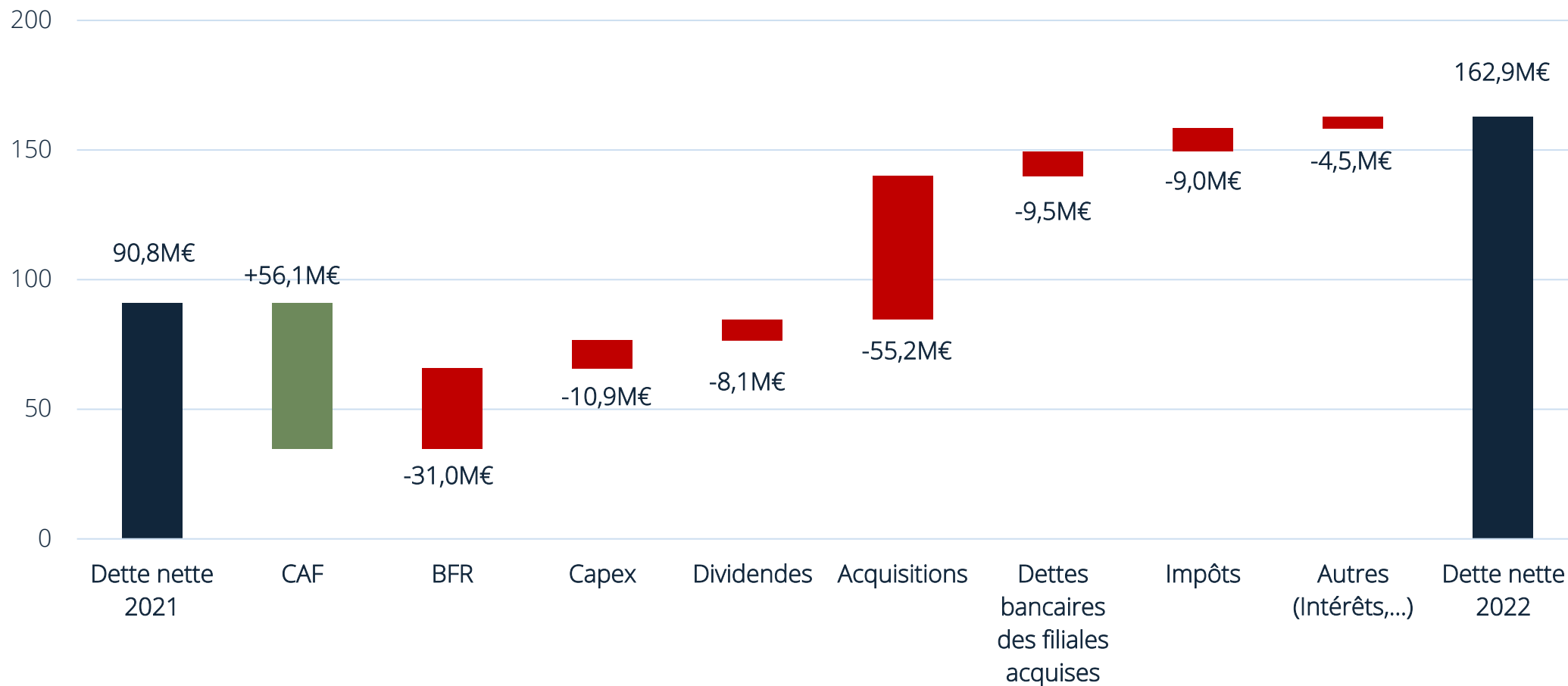


# Bilan consolidé - actif

En millions d'€	31/12/2022	31/12/2021	Variation 12 mois
Ecarts d'acquisition	202,8	153,0	+49,8
Immobilisations incorporelles	2,1	1,6	+0,5
Immobilisations corporelles	45,4	30,6	+14,8
Droit d'utilisation IFRS 16	27,3	28,0	-0,7
Autres actifs financiers	3,6	2,3	+1,3
Actifs d'impôts différés	2,7	4,1	-1,4
<b>Actif immobilisé</b>	<b>283,9</b>	<b>219,6</b>	<b>+64,3</b>
Stocks	122,8	91,2	+31,6
Créances clients	74,5	60,6	+13,9
Autres créances	21,4	18,7	+2,7
Disponibilités	36,2	55,5	-19,3
<b>Actif circulant</b>	<b>254,9</b>	<b>226,0</b>	<b>+28,9</b>
<b>TOTAL ACTIF</b>	<b>538,8</b>	<b>445,6</b>	<b>+93,2</b>

# Cash flow

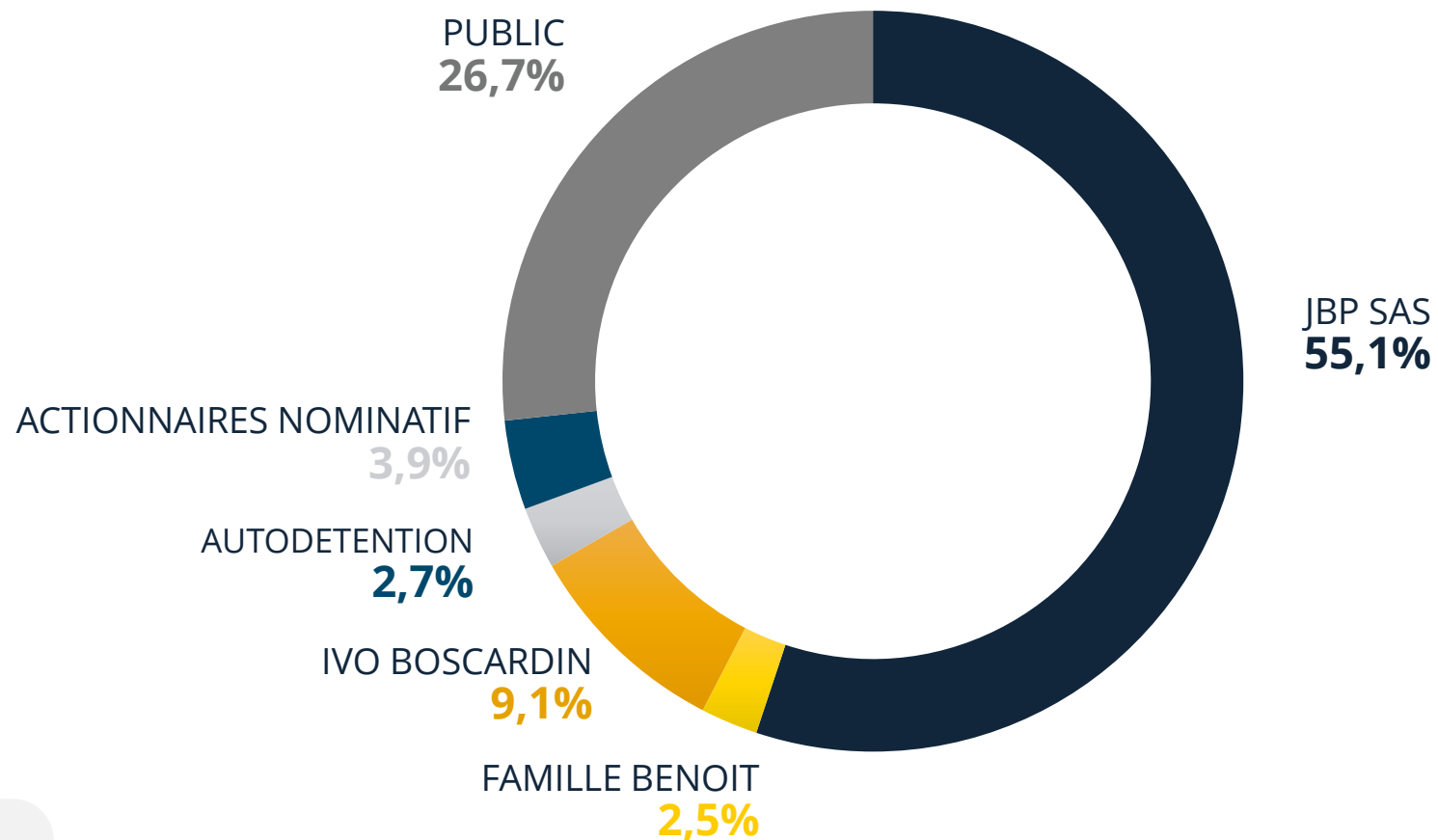
## De 2022 à 2023



# ACTIONNARIAT au 31/12/2022

La répartition de l'actionnariat est restée stable au cours de l'année 2022

Transfert de 6,4% du capital des membres de la famille Benoit à JBP SAS en Décembre 2022



## Données au 31 décembre 2022

Cotation en continu sur Euronext Growth Paris

Code ISIN : FR0013283108 - Mnémo ALDLT



### Notre identité

- ▶ Présent dans **110** pays
- ▶ **3 500** collaborateurs
- ▶ **5** familles d'EPI
- ▶ **46** filiales



### Stockage

- ▶ **55 000m<sup>2</sup>** de stockage
- ▶ **2** bases logistiques
- ▶ **2** plateformes régionales
- ▶ **15** entrepôts



### Fabrication

- ▶ **100%** antichute
- ▶ **70%** tête
- ▶ **80%** pied
- ▶ **18** sites de production



### Croissance

- ▶ **420M€** de chiffre d'affaires en 2022
- ▶ **22%** de taux de croissance en 2022
- ▶ **5M€** d'investissement annuel en R&D





*enjoy safety.*